



Pensamiento Resolutivo

 Paso 6


CI.LAB ALICANTE
Laboratorio Ciudadano

Revisar el resultado

Una vez implementada la solución, es fundamental revisar el resultado.

Utilizaremos la dinámica de "Lecciones aprendidas" para analizar qué salió bien y qué se puede mejorar.



¿Por qué es importante?


La revisión permite ajustar la solución si no funcionó del todo bien.

Es clave para el aprendizaje continuo y para mejorar las habilidades de resolución de problemas.



Objetivo

Reflexionar sobre el resultado para hacer ajustes y aplicar lo aprendido en futuras situaciones.



Lecciones aprendidas





1

Paso 1

Haz una lista de 2 cosas que salieron bien durante la implementación.



2

Paso 2

Haz una lista de 1 cosa que no salió tan bien o que podría mejorarse.



3

Paso 3

Reflexiona sobre qué harías diferente la próxima vez.



Ejemplo

Solución implementada:



Cambiar de transporte.

Lecciones aprendidas:

Lo que salió bien: Llegué puntual al trabajo y reduje el estrés.

Lo que no salió tan bien: El nuevo transporte es más caro de lo que esperaba.

Qué haría diferente: Buscar una opción de transporte más económica o negociar un descuento por volumen.





¡Lo has
conseguido!

Resolver los
problemas utilizando
el pensamiento
resolutivo.



Repasa Paso 1



CI.LAb ALICANTE

Laboratorio Ciudadano

